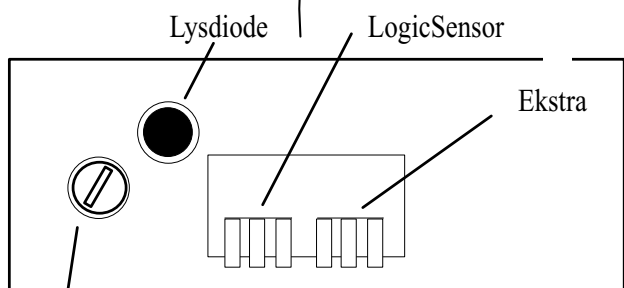


LogicSensor™
Skrues fast på karrosseriet,
helst i midten af bilen for at
opnå ensartet følsomhed.

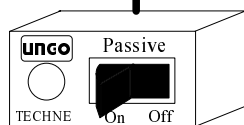
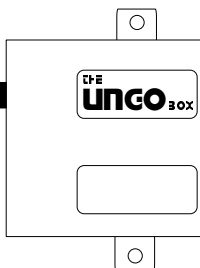


Justering af følsomhed

Slå på sideruden med lukket hånd.
Når lysdioden blinker har LogicSensor
fanget signalet. Et slag med denne styrke
vil starte alarmen når **UNGO** er tilkoblet.

Betjening

UNGO TL-505 kobler til/fra via tændingen.
Ønsker du at slå alarmen fra i en periode:
Sæt tænding på, slå knappen i Off, og hold
derefter tænding på i mere end 16 sekunder.



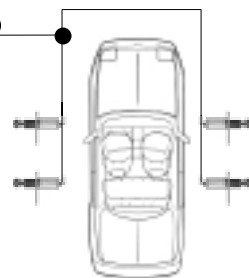
Sort
Rød
Orange
Hvid

Violet — Tændingsføler
12 volt ved tænding og start.

Dør-indgange

Gul (plus-aktiv)

Blå (stel-aktiv)



Dørkontakter

